

Диагностика читательской грамотности

Прежде чем начать диагностику

Выделите время на проведение диагностики в классе, чтобы обеспечить равные условия и получить объективные результаты, или предложите ученикам пройти ее дома.

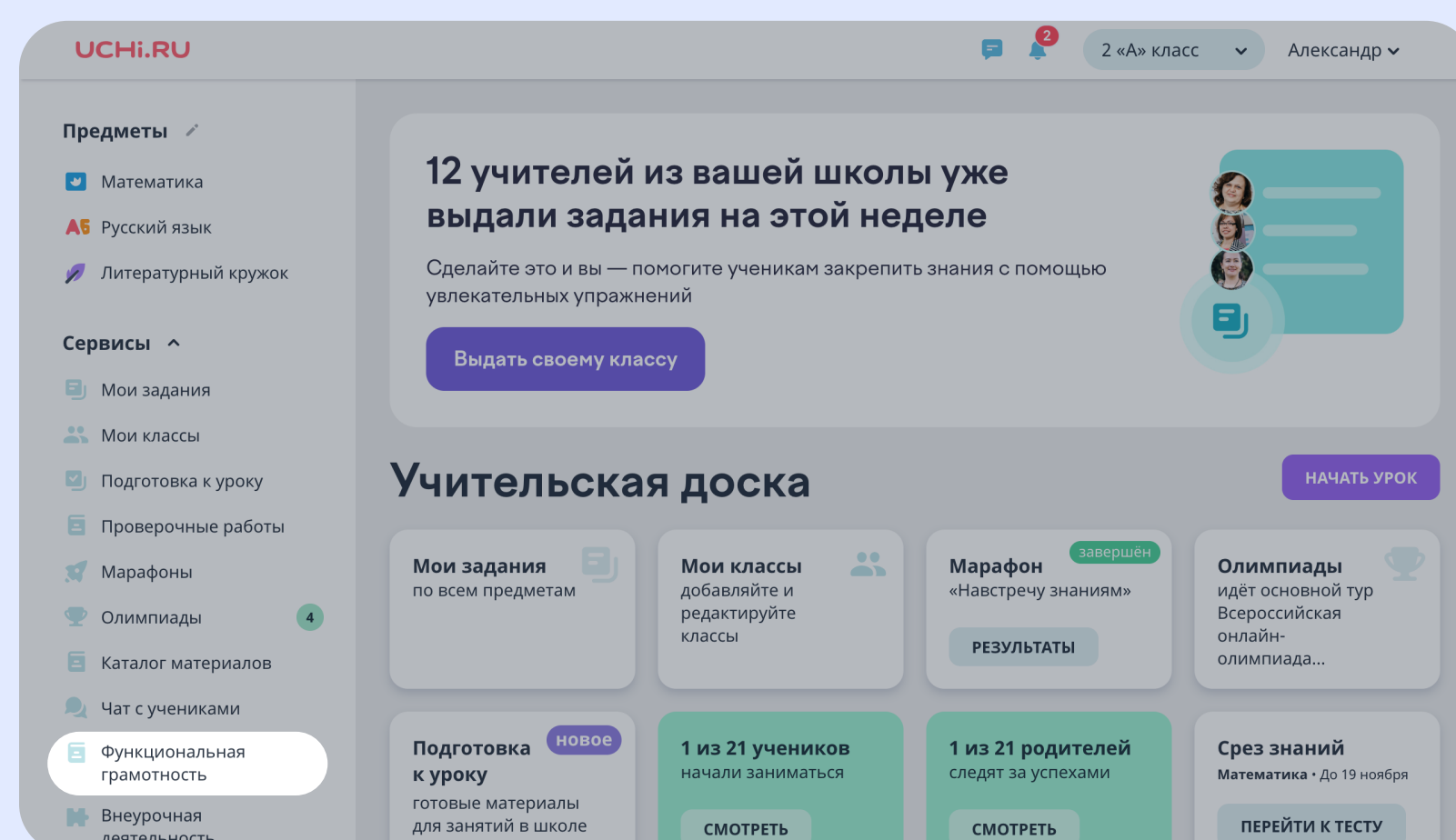
Работа займет 40–50 минут. При необходимости ее можно провести в два этапа.



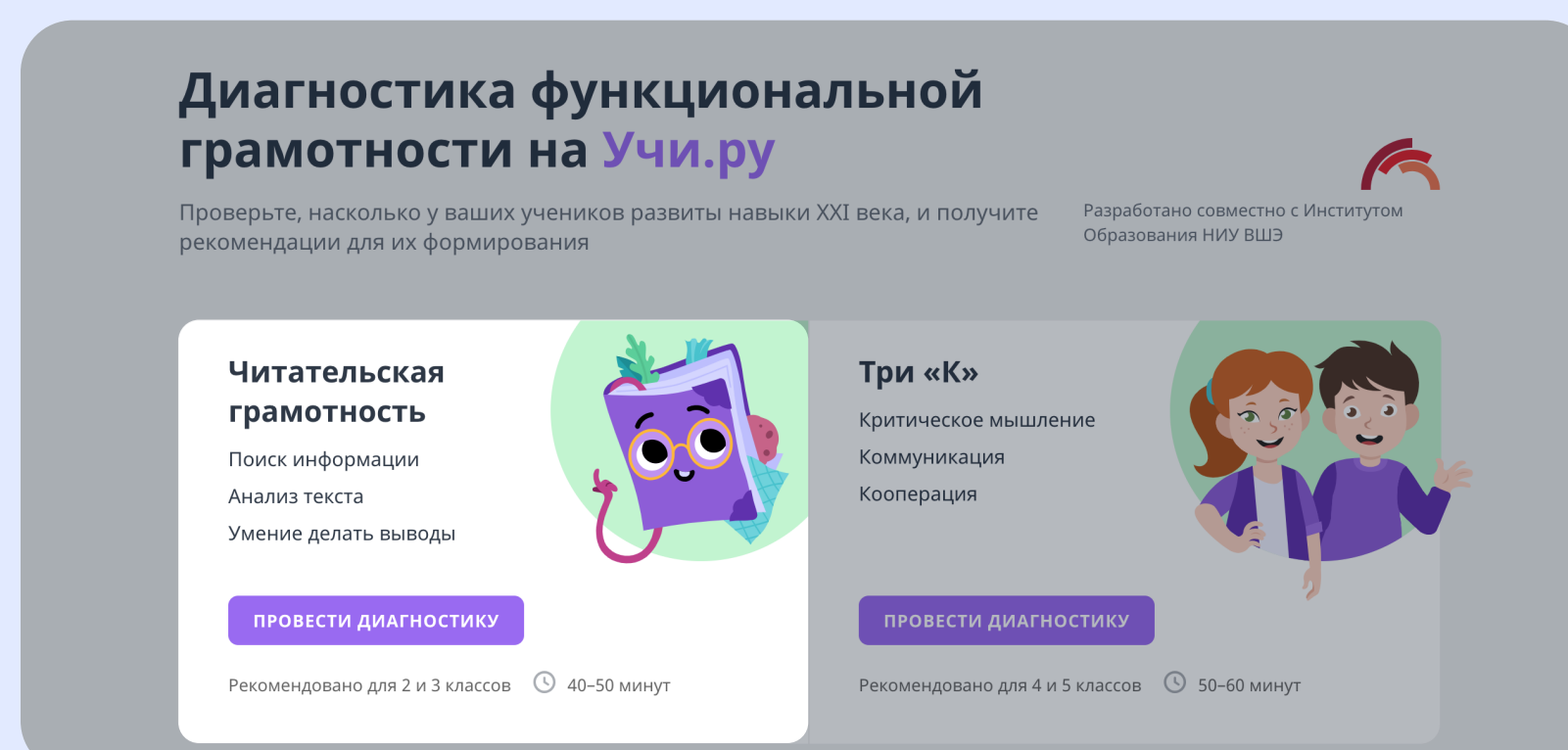
Для участия в диагностике ученики должны быть зарегистрированы на платформе Учи.ру и должны войти на сайт под своим логином и паролем.

Как выдать задание

- 1 На главной странице Вашего личного кабинета выберите пункт **«Функциональная грамотность»** в левом меню.



- 2 Перейдите к блоку **«Три «К»»**, и нажмите кнопку **«Провести диагностику»**.

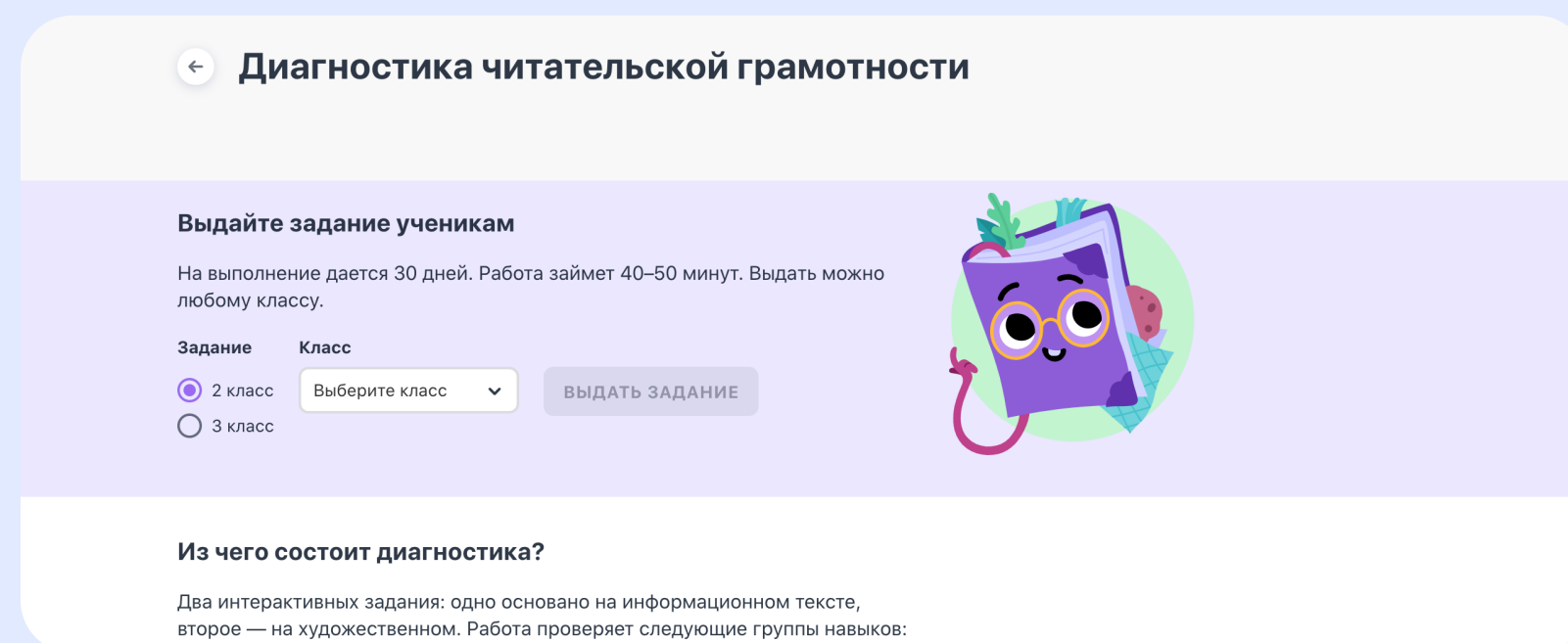


- 3 Выберите один из вариантов заданий: рекомендованный для 2-го или для 3-го класса. Вы можете просмотреть задания каждого варианта.

Выберите класс, которому хотите выдать диагностику.

Нажмите «**Выдать задание**». После этого у учеников будет 30 дней на выполнение работы.

Повторно выдать задание классу можно будет после окончания диагностики.



Перед выполнением заданий

Предупредите учеников, что им предстоит читать текст и отвечать на вопросы по нему. Также отметьте, что к тексту всегда можно вернуться и перечитать.

Пример обращения: «Ребята, сегодня вы будете работать на сайте Учи.ру и выполнять новые задания. Вы будете читать текст и отвечать на вопросы по нему. Вы всегда можете посмотреть в текст, чтобы найти нужную информацию. Постарайтесь ответить на все вопросы. Готовы приступить? Тогда начинаем!».

Во время выполнения

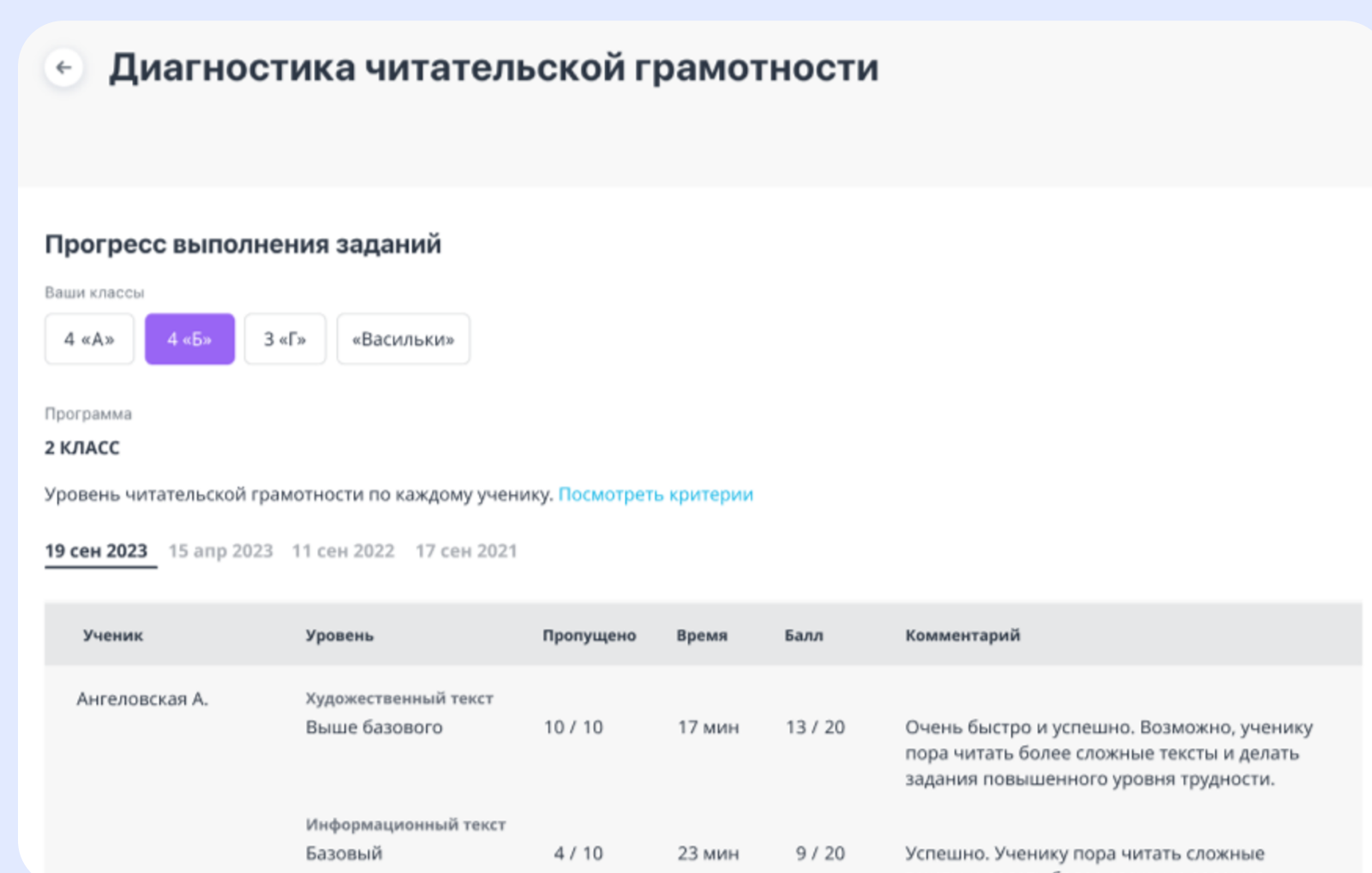
- Можно помогать ученикам с техническими проблемами (например, с переключением между экранами).
- Нельзя сообщать никакую дополнительную информацию, давать ответы или помогать выполнять задания.
- Не давайте ученикам подсказывать друг другу.



Только соблюдение этих правил гарантирует достоверность и надежность результатов.

После выдачи заданий

Вы сможете отслеживать, на каком этапе выполнения находится каждый из ваших учеников.

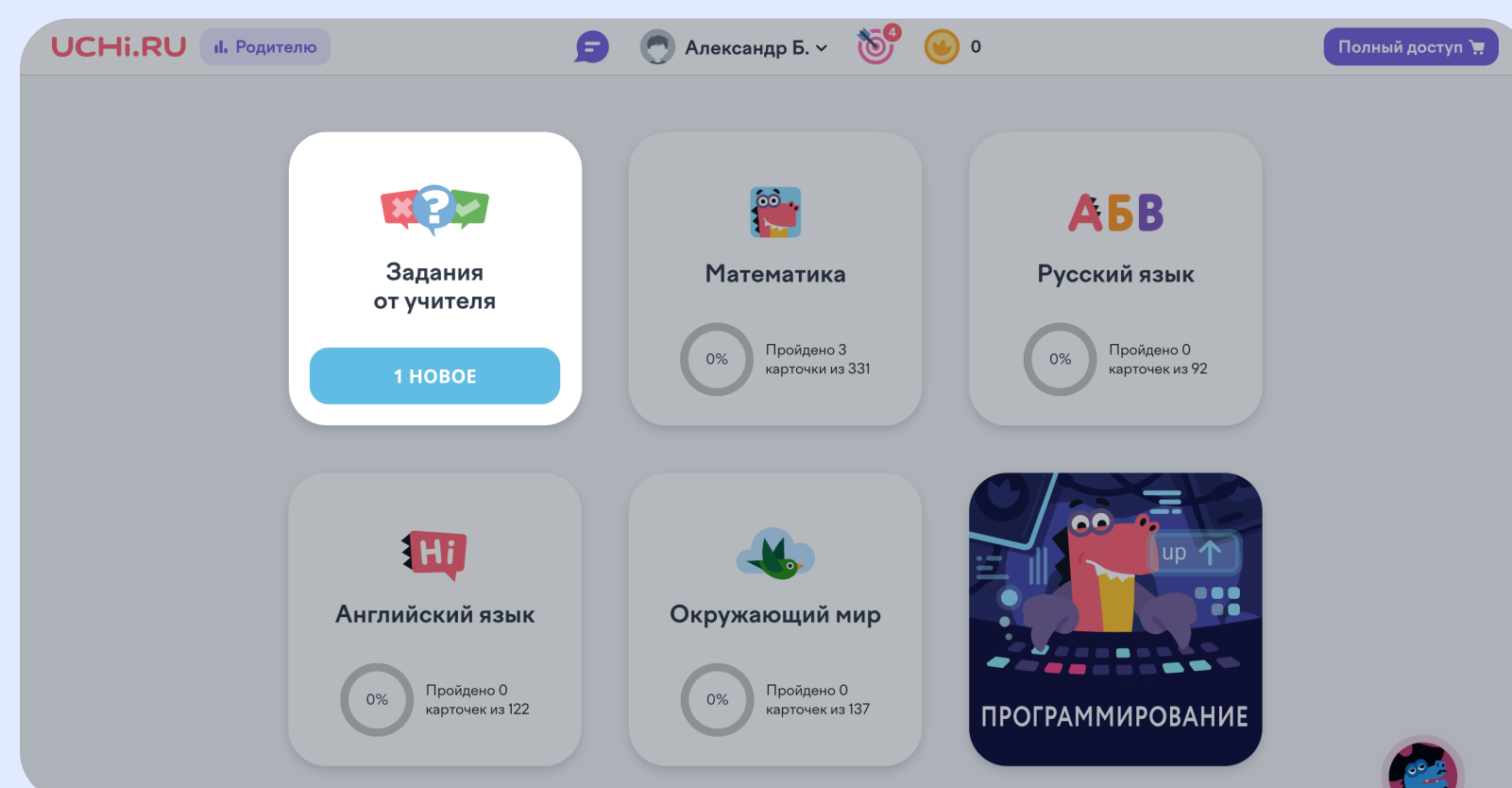


Как узнать результаты

Результаты каждого ученика будут доступны в Личном кабинете сразу после выполнения задания учеником. Итоговые результаты будут доступны после завершения диагностики.

Как ученикам начать выполнение заданий

- 1 Чтобы запустить задания, ученикам необходимо в своем личном кабинете перейти в раздел «Задания от учителя».



- 2 В разделе заданий от учителя, выбрать задание с названием Читательская грамотность.

