

# **"Железнодорожный транспорт»**

**Цель:** расширить знания учащихся о зонах повышенной опасности на железнодорожном транспорте и правилах безопасного поведения.

**Задачи:**

Актуализировать знания обучающихся о зонах (местах) повышенной опасности на железнодорожном транспорте.

Закрепить знания учащихся правил безопасного поведения при поездке в поезде и правил безопасного поведения на пристанционных территориях.

Формировать умения быстро и правильно действовать в опасных и аварийных ситуациях на железнодорожном транспорте и на пристанционных территориях.

# Железнодорожный транспорт




# Правила поведения на железнодорожном транспорте.





**Железнодорожные пути не место для игр.**

# СПЕШКА - ПРИЧИНА ТРАВМАТИЗМА!



Никогда не ходите по железнодорожным путям!  
Лицам в нетрезвом состоянии запрещено находиться  
в зоне железнодорожных путей!



Переходить железнодорожные пути можно только в установленных местах, пользуясь переходами, пешеходными мостами, тоннелями





**НЕ ПЕРЕХОДИТЕ ПУТЬ ПЕРЕД  
ПРИБЛИЖАЮЩИМСЯ  
ПОЕЗДОМ!**



Не пытайтесь проезжать железнодорожные переезды при закрытом шлагбауме или показании красного сигнала светофора переездной сигнализации!




Не стойте на пешеходных переходах, перед переходом пути обязательно убедитесь в отсутствии движущихся поездов, локомотивов или вагонов слева и справа!



# **БЕРЕГИТЕСЬ ВСТРЕЧНОГО ПОЕЗДА!**






- **задерживать открытие и закрытие автоматических дверей вагонов**



Никогда не подлезайте  
под вагоны и не перелезайте  
через автосцепки для прохода  
через пути на станциях и перегонах!



• **подлезать под пассажирскими платформами и подвижным составом**



Левитич





- **оставлять на железнодорожных путях вещи**



• проезжать в местах,  
не приспособленных для проезда

Запрещено находиться на крышах вагонов,  
напряжение контактной сети  
опасно для жизни!





- бежать по пассажирской платформе рядом с прибывающим или отправляющимся поездом



• провозить огнеопасные,  
взрывчатые и токсические вещества




Запрещено выпрыгивать на ходу поезда, открывать двери тамбуров, проезжать на подножках и переходных площадках вагонов

Стоять на перроне или проходить вдоль железнодорожного полотна следует не ближе 5 метров от крайнего рельса



**НЕ СТОЙТЕ У КРАЯ  
ПЛАТФОРМЫ!**







Запрещено сидеть на крае платформы,  
для отдыха пользуйтесь специально  
отведенными местами!



**НАХОДЯСЬ НА ПЛАТФОРМЕ,  
НЕ ОСТАВЛЯЙТЕ ДЕТЕЙ  
БЕЗ ПРИСМОТРА!**



**НЕ СИДИТЕ  
НА РЕЛЬСАХ!**





**Что делать если на железнодорожном транспорте произошла авария?**





НЕ ОТКРЫВАЙТЕ  
ПРИ ДВИЖЕНИИ ПОЕЗДА  
НАРУЖНЫЕ ДВЕРИ,  
НЕ СТОЙТЕ НА ПОДНОЖКАХ

ПРИ ЗАПАХЕ ГОРЕЛОЙ РЕЗИНЫ  
ИЛИ ПОЯВЛЕНИИ ДЫМА  
НЕМЕДЛЕННО ОБРАЩАЙТЕСЬ  
К ПРОВОДНИКУ





## Литература:

1. «Основы безопасности жизнедеятельности» - учебник для учащихся 5 классов общеобразовательных учреждений / В.В. Поляков, М.И. Кузнецов, В.В. Марков, В.Н. Латчук – М: Дрофа, 2009.
2. *Латчук В. Н., Марков В. В.* Основы безопасности жизнедеятельности. 5 класс: методическое пособие. — М.: Дрофа, 2004.
3. *В.Н. Латчук, В.В. Марков, М.П. Фролов* «Основы безопасности жизнедеятельности» Дидактические материалы - М.: Дрофа, 2000.
4. «Основы безопасности жизнедеятельности»: 5 кл. Учебник для общеобразовательных учреждений/ Авт.-сост.: М.П. Фролов и др. – М.:ООО «Издательство АСТ», 2000.
5. Информационные буклеты «Западносибирской железной дороги РФ»